

MODULO CITOLOGÍA GENERAL

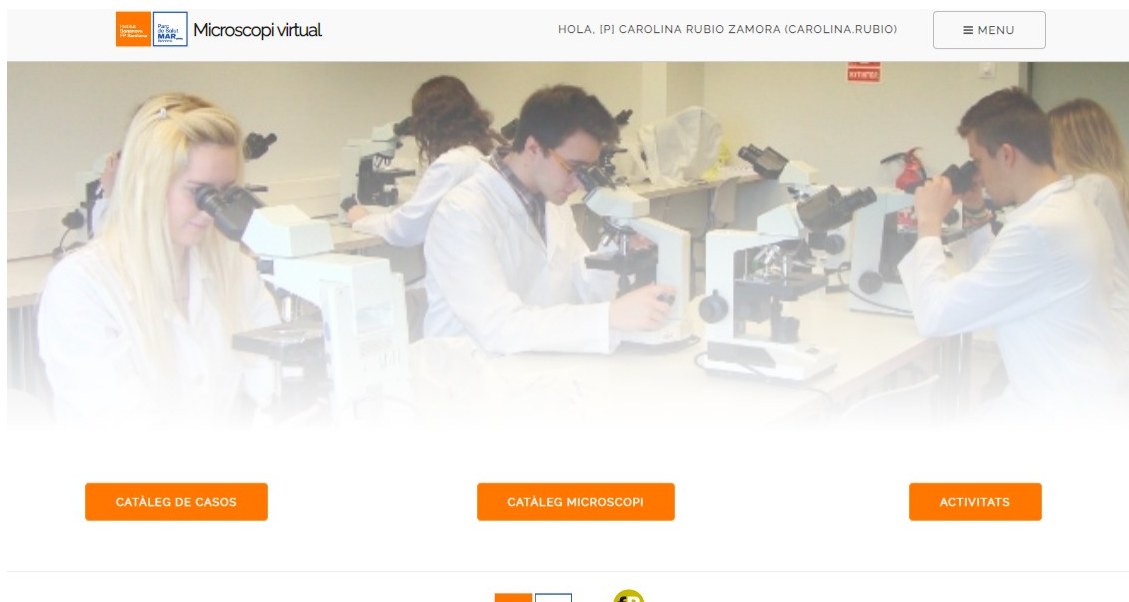
ACTIVIDADES” ANÁLISIS CITOLÓGICO DEL BANCO DE PREPARACIONES DEL MICROSCOPIO VIRTUAL.

ALUMNOS A LOS QUE VA DIRIGIDA:

Alumnos del ciclo de grado superior de anatomía patológica y citodiagnóstico.

OBJETIVOS

Realizar un estudio citológico de las diferentes preparaciones accediendo al microscopio virtual: [Microscopi virtual | Institut Bonanova \(ibonanova.cat\)](https://www.ibonanova.cat/microscopi-virtual)



DESARROLLO

Se aportan imágenes obtenidas con el microscopio virtual, a partir de ellas, el alumno debe resolver las cuestiones solicitadas en la actividad.

ACTIVIDAD 1 CITOLOGÍA TIROIDES CASO CLINICO

Se realiza una punción de tiroides a un paciente de 76 años, presenta antecedentes de neoplasia de recto. Ahora con nódulo a tiroides de 6 cm de diámetro máximo. Descartada metástasis.

- Utilizando el banco de preparaciones del microscopio virtual, realizar estudio microscópico de la preparación de citología de tiroides **número IB00042.svs**
 - Anotar tipo de fondo
 - Identificar los tipos y características de los elementos celulares observados
 - Realizar captura fotográfica de cada uno de ellos y señalar sus características morfológicas.
 - Formular una aproximación diagnóstica justificada.



CATÁLOGO DE CASOS - 328 RESULTADOS

PALABRAS CLAVE

[BUSCAR](#)

TIPO DE MUESTRA

BAL

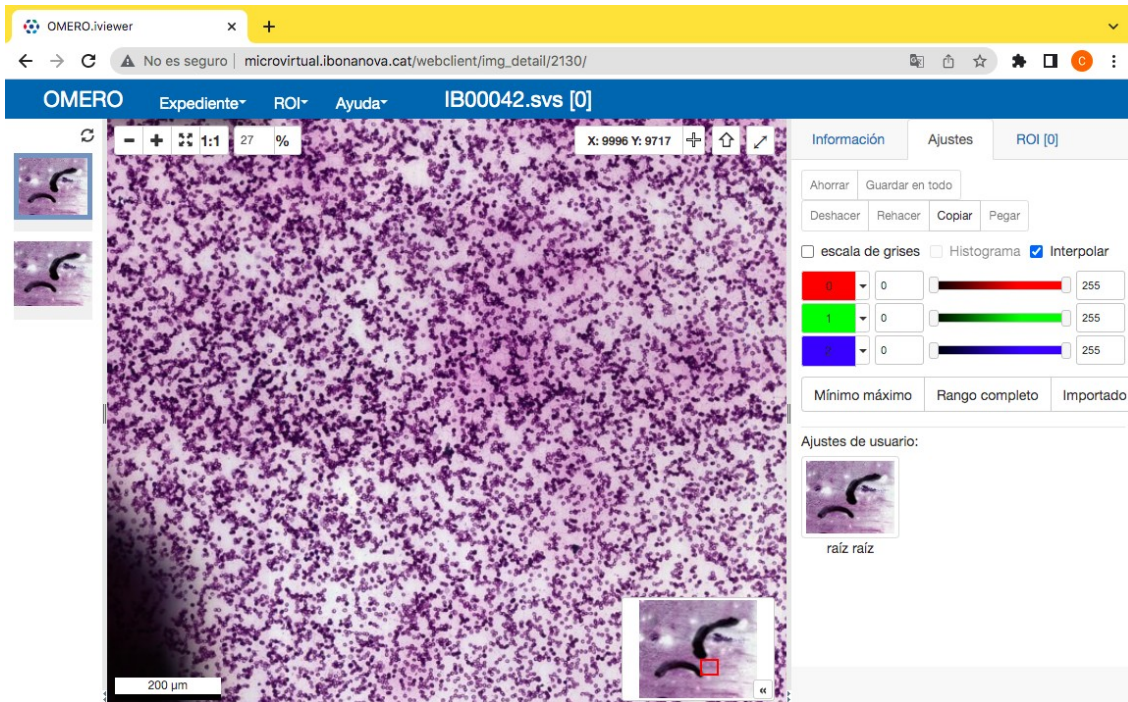
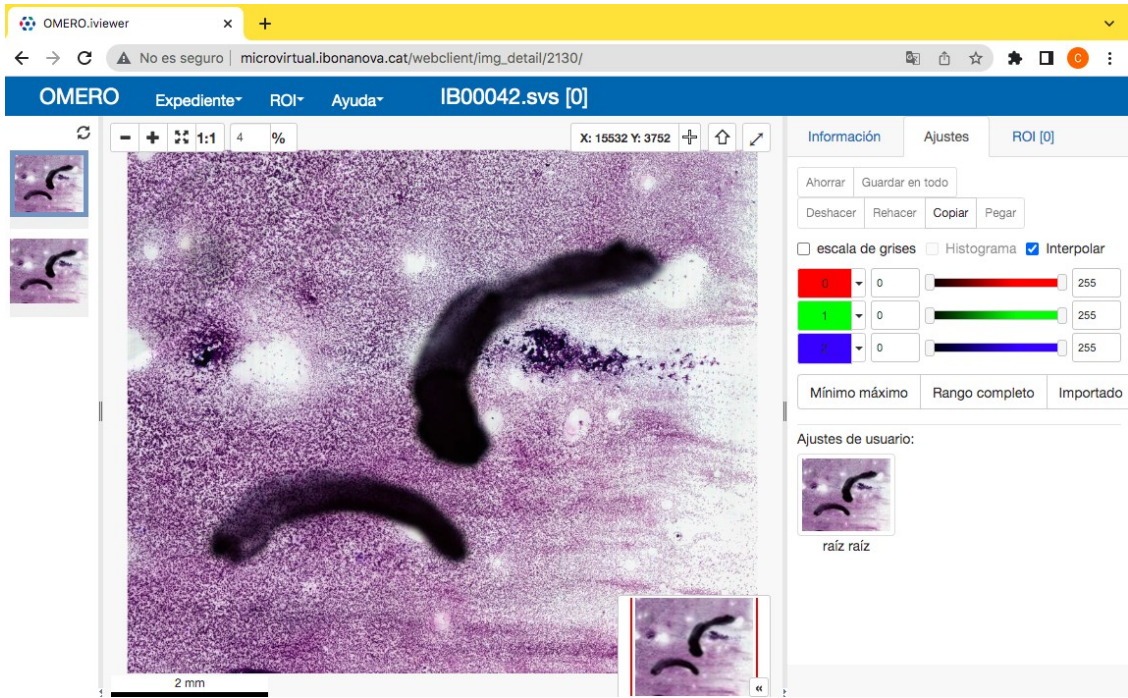
BAS

Biopsia

[Ver más...](#)

	Identificador CBo0042	Resultado -
	Tipo de Muestra Punciones	Tipo de tinción -
	Sexo H	Calidad muestra -
	Órgano Tiroides	
		MICROSCOPIO FICHA

	Identificador	Resultado
---	---------------	-----------



OMERO.iviewer x +

No es seguro | microvirtual.ibonanova.cat/webclient/img_detail/2130/

OMERO Expediente ROI Ayuda IB00042.svs [0]

1:1 106 % X: 9843 Y: 9852

Ahorrar Guardar en todo

Deshacer Rehacer Copiar Pegar

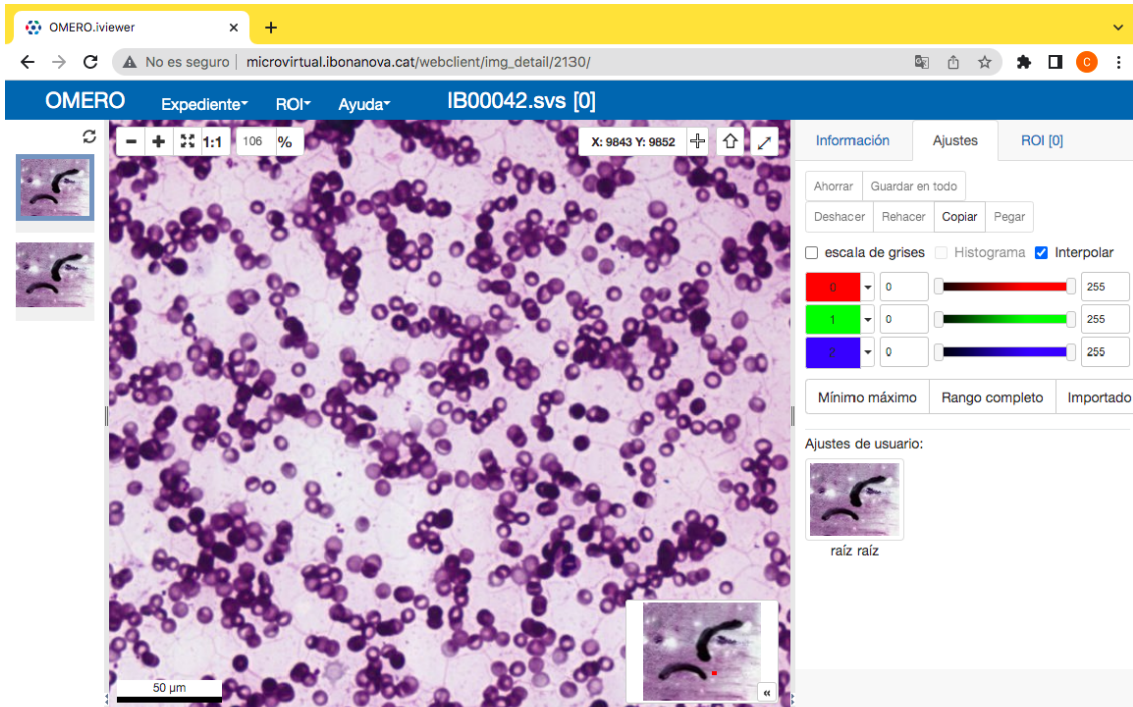
escala de grises Histograma Interpolador

0	0	255
1	0	255
2	0	255

Mínimo máximo Rango completo Importado

Ajustes de usuario:

raíz raíz



OMERO.iviewer x +

No es seguro | microvirtual.ibonanova.cat/webclient/img_detail/2130/

OMERO Expediente ROI Ayuda IB00042.svs [0]

1:1 194 % X: 9941 Y: 9780

Ahorrar Guardar en todo

Deshacer Rehacer Copiar Pegar

escala de grises Histograma Interpolador

0	0	255
1	0	255
2	0	255

Mínimo máximo Rango completo Importado

Ajustes de usuario:

raíz raíz

